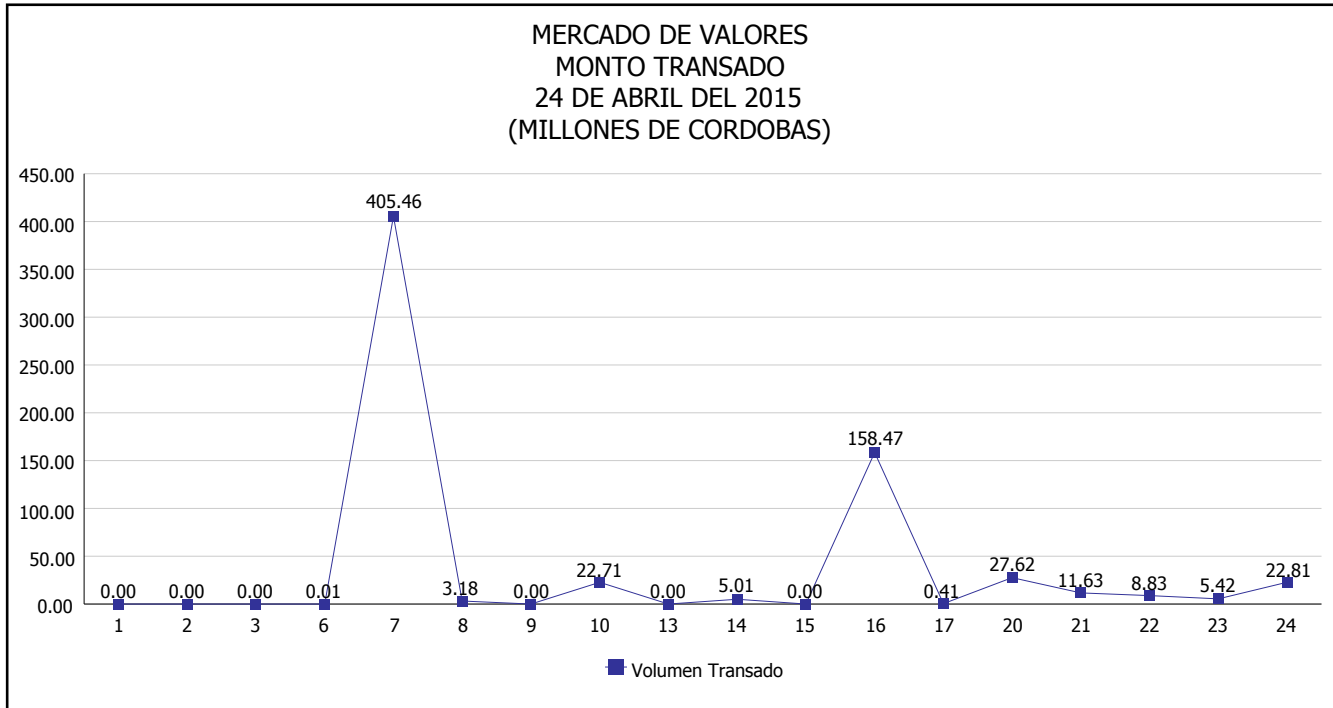


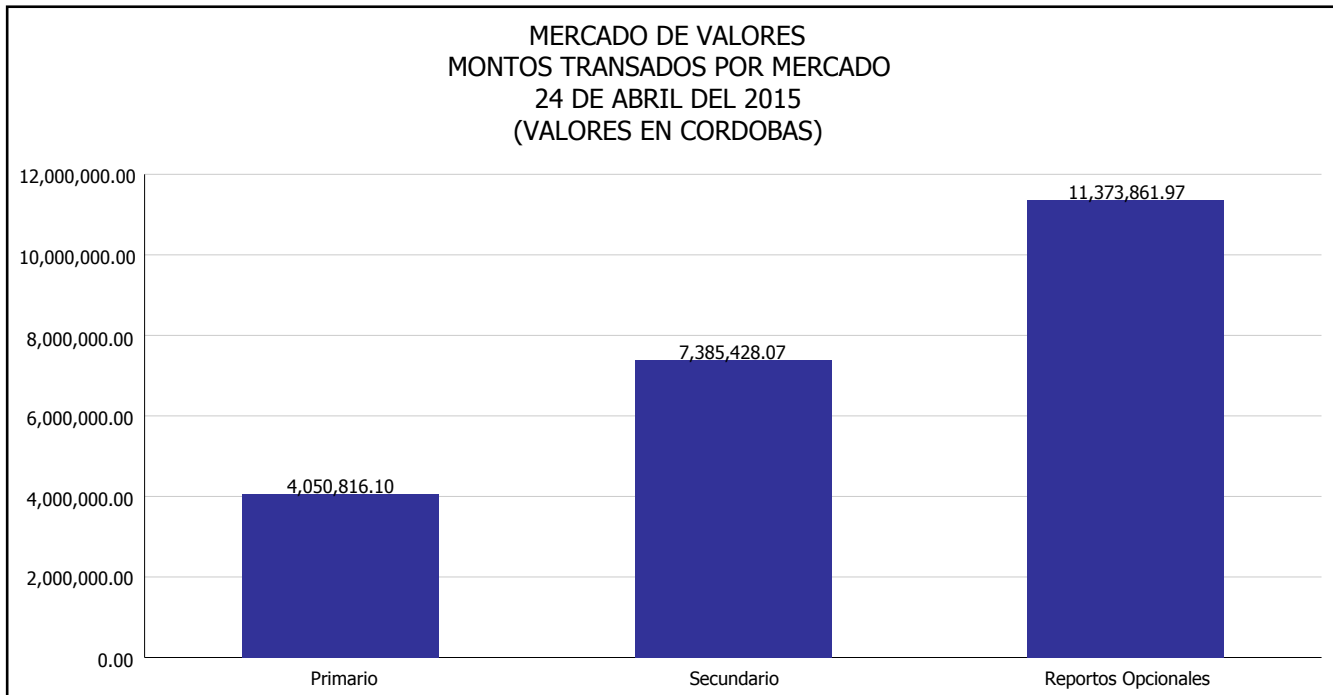


INTENDENCIA DE VALORES INFORME DIARIO MERCADO DE VALORES DE NICARAGUA

Superintendencia de Bancos y de Otras
Instituciones Financieras de Nicaragua



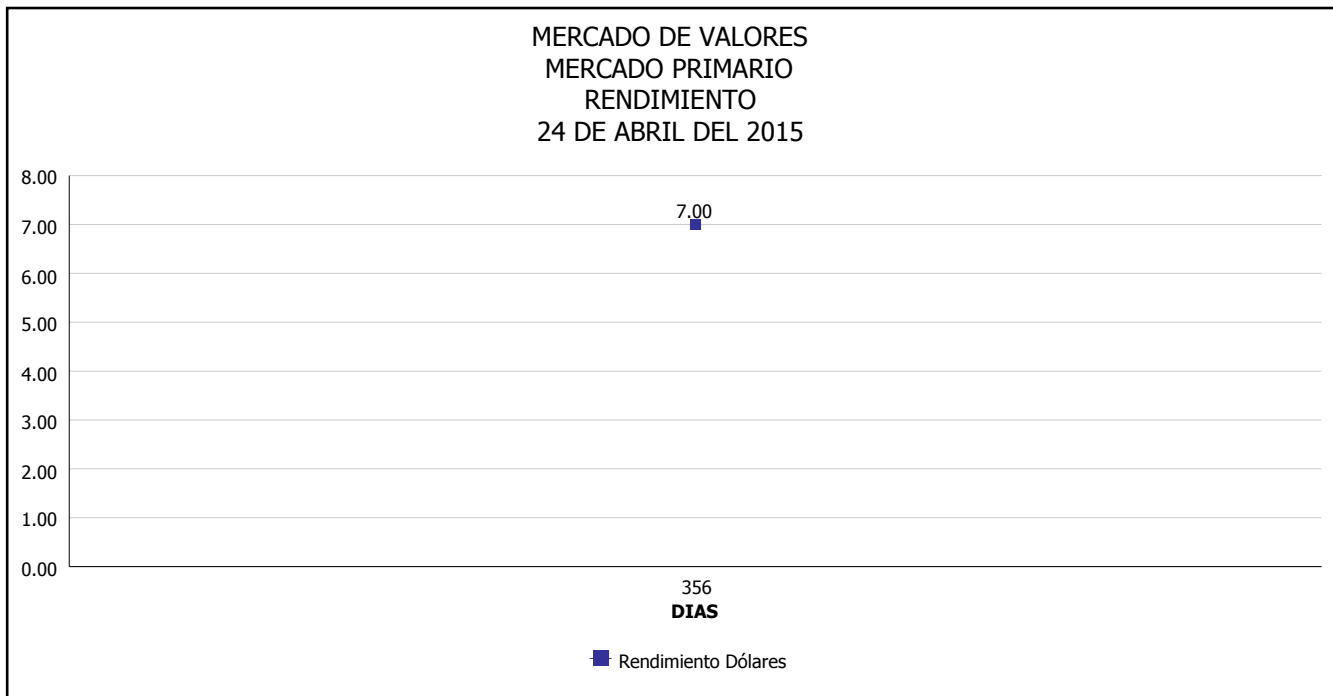
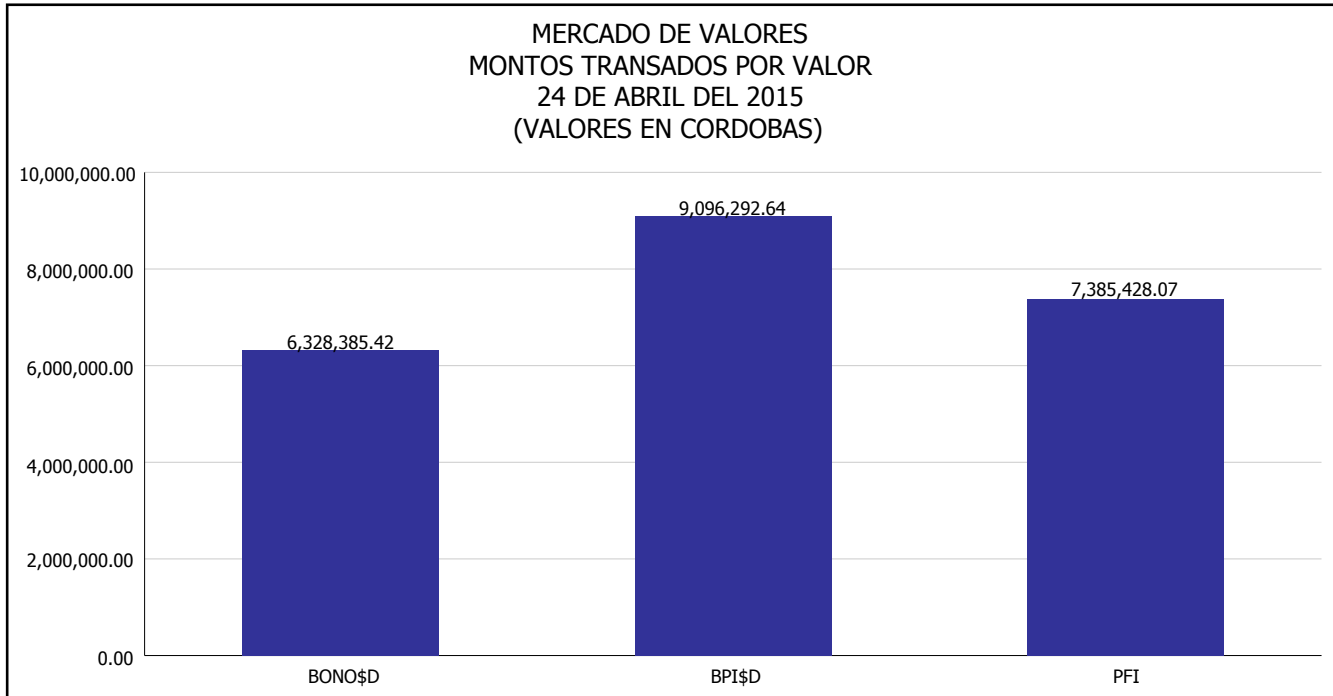
Del 1 al 24 de Abril del 2015, en el mercado de valores se han transado C\$ 671,554,378.01





INTENDENCIA DE VALORES INFORME DIARIO MERCADO DE VALORES DE NICARAGUA

Superintendencia de Bancos y de Otras
Instituciones Financieras de Nicaragua

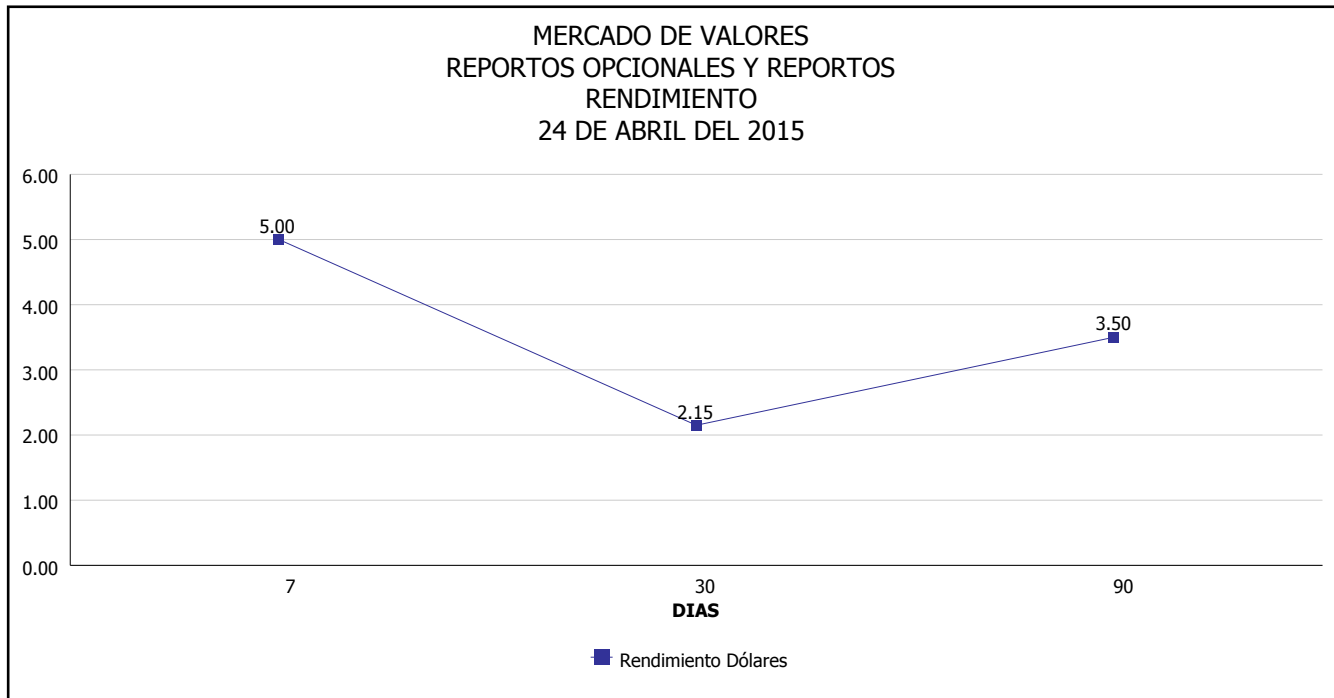


*Para los BPI se presentan años al vencimiento



INTENDENCIA DE VALORES INFORME DIARIO MERCADO DE VALORES DE NICARAGUA

Superintendencia de Bancos y de Otras
Instituciones Financieras de Nicaragua



Fuente: Bolsa de Valores de Nicaragua



Superintendencia de Bancos y de Otras
Instituciones Financieras de Nicaragua

**INTENDENCIA DE VALORES
INFORME DIARIO
MERCADO DE VALORES DE NICARAGUA**

HECHOS RELEVANTES EN MERCADOS INTERNACIONALES

Nueva York, 24 abr (EFE).- Wall Street cerró hoy con ganancias y dos nuevos récords para el índice compuesto del mercado Nasdaq y el selectivo S&P 500, mientras que el Dow Jones de Industriales, su principal indicador, terminó con un avance de 0.12%.

El Nasdaq subió 0.71% (36.02 puntos) hasta 5,092.08 unidades y el S&P 500 sumó 0.23% (4.76 puntos) hasta 2,117.69 enteros, mientras que el Dow Jones de Industriales avanzó 21.45 puntos hasta 18,080.14 unidades.

De esta forma el tecnológico Nasdaq logró conquistar su segunda marca histórica consecutiva un día después de su primer récord después de quince años, y se acerca un poco más al máximo histórico de 5,132.52 puntos que fijó el 10 de marzo del año 2000.

Entre los avances destacaron el sector de materias primas (1.46%), el tecnológico (1.24%) y el financiero (0.06%) y los descensos fueron para el sector sanitario (-0.39%), el industrial (-0.38%) y el energético (-0.34%).

Microsoft (10.33%) lideró las ganancias en el Dow Jones, por delante de McDonald's (1.79%), DuPont (1.03%), Walmart (0.83%), Johnson & Johnson (0.62%), Cisco Systems (0.54%), Disney (0.49%), Apple (0.48%) y Travelers (0.45%).

Al otro lado encabezó las pérdidas Boeing (-0.98%), por delante de United Technologies (-0.94%), Goldman Sachs (-0.66%), Exxon Mobil (-0.65%), Intel (-0.57%), 3M (-0.42%), Visa (-0.35%), JPMorgan (-0.32%) e IBM (-0.27%).

Tras la clausura de la jornada bursátil, el petróleo de Texas bajó a 57.15 dólares, el oro cedió a 1,178 dólares la onza, la rentabilidad de la deuda pública a diez años bajó a 1.911% y el dólar cedió ante el euro, cambiándose a 1.086 dólares.

PRINCIPALES ÍNDICES BURSÁTILES EE-UU				
	CIERRE DEL DIA		VARIACIONES	
ÍNDICES	23/04/2015	24/04/2015	ABSOLUTA	RELATIVA
Dow Jones	18,058.69	18,080.14	21.45	0.12%
Nasdaq	5,056.06	5,092.08	36.02	0.71%
S&P	2,112.93	2,117.69	4.76	0.23%